

Для раздвижных дверей, изящное, тонкое красивое решение для надевания и приклеивания

Основные свойства

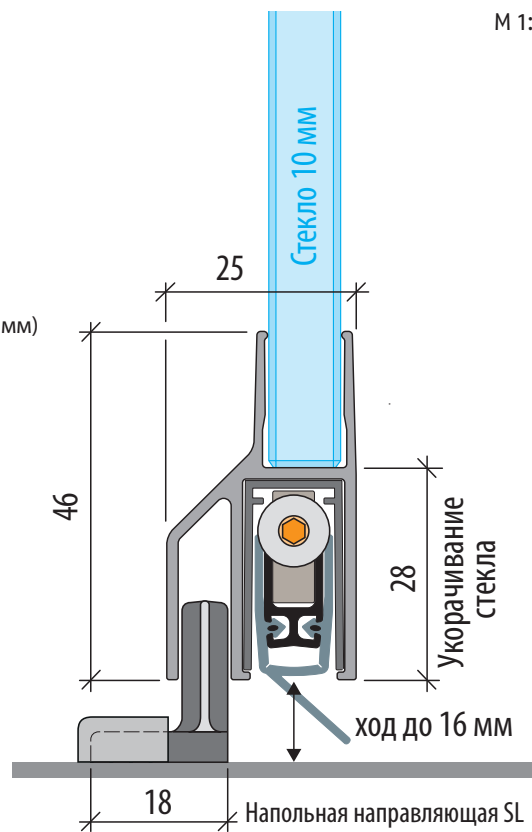
- Ход 16 мм
- Для цельностеклянных раздвижных дверей толщиной 10 мм
- Опускающийся уплотнитель для надевания и приклеивания
- Приведение в действие с одной стороны с равномерным опусканием
- Отсутствие трения по полу
- Плотное прилегание при косом поле
- Величина снижения шума 42 дБ (расстояние до пола 7 мм)
- Укорачивается до следующей меньшей длины, имеющейся на складе
- Высококачественная силиконовая губа-манжета, простая настройка хода
- 7 лет гарантии

Исполнения

- Дымонепропускаемое, **Планет KG-SL10 RD/42 дБ**
- Огнестойкое и дымонепропускаемое, **Планет KG-SL10 FH+RD/42 дБ**,
- Особые исполнения по запросу

Поверхности

- Бесцветная анодированная EV1
- Подобно нерж. стали, матовая анодированная



В ы п и с к а

Планет KG-SL10 RD/42 дБ, дымонепропускаемый



Самоопускающийся дверной уплотнитель **Планет KG-SL10 RD/42 дБ**, приведение в действие с одной стороны с равномерным опусканием и плотным прилеганием при косом поле, защитный профиль анодированный бесцветно EV1 или подобно матовой нержавеющей стали, для надевания/насаживания и приклеивания, высота уплотнения (ход) до 16 мм. Губа-манжета из силикона. Защитный профиль и профиль-обойма из алюминия 25×46 мм, включая колпачок-заглушку.

Планет KG-SL10 FH+RD/42 дБ, огнестойкий и дымонепропускаемый



Самоопускающийся дверной уплотнитель **Планет KG-SL10 FH+RD/42 дБ**, подходит для огнестойких и дымонепропускаемых дверей с величиной снижения шума SK 1-3, приведение в действие с одной стороны с равномерным опусканием и плотным прилеганием при косом поле, защитный профиль анодированный бесцветно EV1 или подобно матовой нержавеющей стали, для надевания/насаживания и приклеивания, высота уплотнения (ход) до 16 мм. Губа-манжета из силикона. Защитный профиль и профиль-обойма из алюминия 25×46 мм, включая колпачок-заглушку.

Технические данные

Материал защитного профиля:	алюминий 25×46 мм, анодир. бесцветный EV1 или под матовую нерж. сталь
Материал уплотнителя:	Высококачественный силикон или высококачественный самогасящийся силикон
Высота уплотнения / ход:	до 16 мм
Величина снижения шума:	до 42 дБ при зазоре 7 мм
Настройка хода:	пусковой стержнем-кнопкой, шестигранным ключом 3-мм
Длины на складе:	459, 584, 709, 834, 959, 1084, 1209, 1334, 1459 мм
Особые длины:	длины: до 1600 мм
Приведение в действие:	с одной стороны со стороны замка
Укорачивается:	не более 125 мм
Крепление:	приклеиванием
Упорная пластинка:	нержавеющая сталь, забивается, 20×20 мм
Акты испытаний:	по запросу

Для раздвижных дверей, изящное, тонкое красивое решение для надевания и приклеивания

Данные для заказа

- **Планет KG-SL10 RD/42 дБ**
вкл. набор заглушек, напольную направляющую, колпачок и упорную пластинку, вид 1
Изделие № 37 xxx*-SL10
- **Планет KG-SL10 FH+RD/42 дБ**
вкл. набор заглушек, напольную направляющую, колпачок и упорную пластинку, вид 1
Изделие № 39 xxx*-SL10

*xxx = длина уплотнителя L, см. Лист цен

– правый или левый по DIN

Принадлежности | По желанию

- **Направляющая напольная Планет**,
подходит к KG-SL10
Изделие № № 900 217
- **Колпачок для напольной направляющей Планет**, подходит к Планет KG-SL10
Изделие № 900 454, анодир. бесцв. EV1
Изделие № 900 455, анодир. под нерж. сталь
- **Пластинка упорная Планет**, вид 1, нерж. сталь
Изделие № 900 014
- **Набор заглушек Планет KG**
Изделие № 900 252
- **Отрезание точно по размеру**
Изделие № 900 225

Примыкающая кромка

Задняя кромка



Планет KG-SL10 со спусковой кнопкой, напольной направляющей и колпачком




Планет KG-SL10 с напольной направляющей и колпачком



Колпачок Планет для напольной направляющей



Направляющая напольная Планет и колпачок для Планет KG-SL10



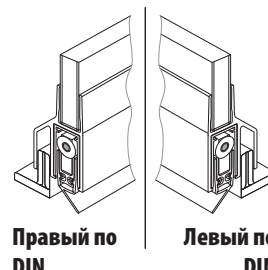
Принадлежность:
Набор заглушек
Планет KG



Принадлежность:
Пластинка упорная
Планет вид 1, нерж. сталь



По желанию:
Планет KG-SL10 с круглой губой-манжетой



Правый по DIN

Левый по DIN

СДЕЛАНО В ШВЕЙЦАРИИ